



simon rousseau
FORMATION INITIALE & CONTINUE

FORMATION CONTINUE



Sommaire

Le mot de la direction
Le centre de Formation
Notre philosophie
Votre interlocutrice
Nos intervenants
Notre accompagnement
Nos engagements
La formation continue
Notre offre





LE MOT DE LA DIRECTION

“ En tant que Directrice de Simon Rousseau, je suis fière des valeurs profondément enracinées dans notre institution. Notre centre est né de la passion de partager des connaissances et de favoriser l'excellence dans le domaine du soin, de l'aide et de l'accompagnement.

Au cœur de notre mission réside une profonde conviction : celle de contribuer activement à l'amélioration constante des pratiques professionnelles dans ces secteurs essentiels. Chacun des membres de notre équipe partage cet engagement.

Notre proximité avec les établissements du secteur sanitaire, social et médico-social, est une source d'inspiration pour notre travail quotidien. Le centre de formation a su nouer des relations de confiance avec ces partenaires, nous permettant de concevoir des programmes de formation pertinents, concrets et directement applicables.

La flexibilité est une caractéristique fondamentale de notre modèle. Nous croyons en l'**adaptabilité** de nos offres de formation pour répondre aux **besoins spécifiques** de nos établissements partenaires.

Notre équipe est notre atout le plus précieux, elle travaille avec dévouement pour créer des programmes qui vous aident à atteindre vos objectifs professionnels.

En choisissant de vous former au sein de notre centre, vous optez pour une expérience d'apprentissage de qualité, axée sur la pratique, l'interaction et l'échange.

Nous sommes ravis de vous accompagner dans vos projets et de nous situer à vos côtés pour vous soutenir dans vos démarches de professionnalisation et d'amélioration des systèmes de soins.

Ensemble, nous pouvons faire progresser le secteur de la santé et contribuer à des soins de meilleure qualité pour tous.

Nous sommes impatients de vous accueillir au Centre de Formation Simon Rousseau pour une expérience de formation enrichissante. ”

Elhame ALAYA

Directrice du centre de formation Simon Rousseau

LE CENTRE DE FORMATION



Depuis 2013, Simon Rousseau, rattaché à l'Hôpital Public Intercommunal de Neuville et Fontaines sur Saône, participe aux formations paramédicales et sociales.

Il a su s'engager activement auprès des établissements, publics et privés, sanitaires, sociaux, médico-sociaux, dans le développement des compétences de leurs professionnels.

Forte de nombreux formateurs experts, notre équipe est riche d'un large champ de compétences : médecins, directeurs, cadres de santé, psychologues, avocats, ergothérapeutes, masseurs-kinésithérapeutes, sophrologues, psychologues ...

Simon Rousseau s'engage dans le renforcement et la structuration de la démarche qualité.

Cette démarche constitue un gage de confiance et de sérieux entre le centre de formation et ses partenaires.

Simon Rousseau, c'est une offre de formations continues et diplômantes (Aide-soignant, Auxiliaire de puériculture, ASG).

NOTRE PHILOSOPHIE

PERSONNALISATION DES OFFRES DE FORMATION

A Simon Rousseau, nous croyons fermement en l'individualisation des offres de formation. Nous comprenons que chaque professionnel de la santé est unique, avec des besoins et des objectifs spécifiques. C'est pourquoi notre philosophie est centrée sur la personnalisation de nos programmes de formation pour répondre aux besoins singuliers de chaque participant et de chaque établissement.

ADAPTABILITE DES PROGRAMMES

Le domaine de la santé est en constante évolution, c'est pourquoi nos programmes de formations sont conçus pour être **adaptables**.

Nous sommes réactifs aux dernières avancées dans le secteur de la santé, aux changements dans les pratiques professionnelles et aux évolutions des besoins de formation. Ainsi, nos programmes restent pertinents et à jour.

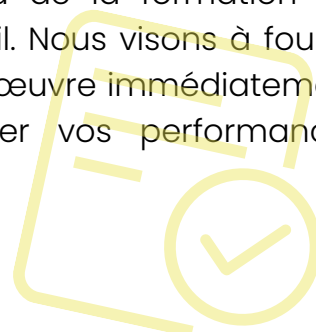
Même si le thème est identique, chaque formation est conçue de manière unique pour répondre aux besoins spécifiques de nos établissements partenaires.

Nous ne communiquons pas de programme prédéfini, car nous comprenons que chaque établissement a ses propres défis et objectifs.

Notre approche est résolument **flexible**.

Nous proposons un modèle souple où vos besoins spécifiques sont intégrés dès le début du processus de conception de la formation. Cela signifie que nos équipes travaillent en étroite collaboration avec vous pour identifier vos **besoins, vos attentes et vos priorités**.

Ce processus de cocréation garantit que le contenu de la formation est directement transposable dans votre pratique de travail. Nous visons à fournir des outils et des compétences qui peuvent être mis en œuvre immédiatement pour résoudre des problèmes concrets et améliorer vos performances professionnelles ou organisationnelles.



ANALYSE DE L'EXISTANT POUR DES PROGRAMMES SUR MESURE

Avant de développer nos programmes de formations, nous procédons à une analyse approfondie de l'existant. Cette étape est cruciale pour comprendre les besoins et les opportunités de chaque établissement. Nos programmes sont ensuite conçus sur mesure pour maximiser l'impact de la formation.

Le centre Simon Rousseau est accessible à toute personne en situation de handicap.

N'hésitez pas à nous contacter pour plus d'informations.



VOTRE INTERLOCUTRICE

BESOIN D'UN CONSEIL, D'UNE OFFRE PERSONNALISÉE.



CONTACTEZ

MME RALO ELODIE



04 78 43 31 85



secretaire-ibas@chg-neuville.fr



Centre de Formation Simon Rousseau
1, Avenue Simon Rousseau
69270 FONTAINES SUR SAÔNE



www.simonrousseau.fr

ou via le bulletin d'inscription fournit en fin de livret

*L'EXPERTISE AU CŒUR DE NOS
FORMATIONS*

NOS INTERVENANTS

Notre équipe du Centre de Formation Simon Rousseau est composée d'experts possédant une pratique terrain diversifiée, ce qui enrichit considérablement la qualité de nos formations.

L'apprentissage est plus efficace lorsqu'il est dispensé par ceux qui possèdent une expertise pratique et une connaissance approfondie. Chacun de nos formateurs possède des aptitudes pédagogiques avérées.

Notre équipe est diversifiée, comprenant des professionnels de la santé issus de différents domaines.

Cette diversité garantit que nos programmes répondent aux exigences et favorise une interactivité dynamique, permettant ainsi aux participants d'assimiler facilement les connaissances et de les appliquer efficacement dans leur pratique quotidienne.

NUTRITION

- Mme PERRIER Aurélie **NUTRITIONISTE**
- Mme GRANGE Sarah **DIETETICIENNE**

JURIDIQUE

- Maître AUGOYARD Marc **AVOCAT**

REEDUCATION

- Mr RIBADEAU Aymeric **KINESITHERAPEUTE**
- Mr GATTO Pierre Emmanue**KINESITHERAPEUTE**

PEDAGOGIE

- Mme PINARD Pascale **FORMATRICE**
- Mme LEVASTRE Sophie **FORMATRICE**

GESTION/MANAGEMENT

- Mr MARTINEZ Michel **DIRECTEUR D' ETABLISSEMENT ESMS**
 - Mme N'GUYEN Cao **DIRECTRICE ET RESPONSABLE PARTENAIRES**
 - Mme DUVAL Hélène **CHARGÉE D'ÉCOUTE ET D'INFORMATIONS À LA METROPOLE AIDANTE**
 - Mme CHAUSSAT Florence **CADRE DE SANTE**
 - Mme BRAHIM Meriam **CADRE DE PÔLE**
 - Mme CHARBOUILLOT Joelle **CADRE DE SANTE**
-

INFORMATIQUE

- Mr LIENARD Didier **INFORMATICIEN**
-

SOIN/QUALITE/HYGIENE/AUDIT

- Mme SMARA Anissa **IDE - DU PLAIE & CICATRISATION**
 - Mme JANNIER CLAIRE **FORMATRICE EN SOIN & SANTE**
 - Mme ZIANI Najet **IDE HYGIENISTE**
 - Mme HAVARD Annick **FORMATRICE SANTE AU TRAVAIL ET MEDICOSOCIAL**
 - Mr FOREL Xavier **INFIRMIER - FORMATEUR SANITAIRE & SOCIAL POUR ADULTES**
-

MEDICAL

- Mme DUCRET Nathalie **MEDECIN**
-

SIMULATION EN SANTÉ

- Mme MICHEL Angèle **RESPONSABLE PÉDAGOGIQUE**
 - Mme VERMENOT Isabelle **CADRE DE SANTÉ**
-

QVT/ANALYSE DE LA PRATIQUE

- Mme FERNANDES Audrey **KINESIOLOGUE**
- Mme RIZET Sophie **PSYCHOLOGUE**

NOTRE ACCOMPAGNEMENT

SUR MESURE

Avant la formation



- **Diagnostiquer** vos besoins et vos attentes
- Réaliser un **audit terrain** pour cerner les enjeux institutionnels et définir des objectifs pédagogiques en fonction de vos orientations stratégiques
- Définir un **cahier des charges** mettant en avant un programme de formation détaillé adapté au public visé
- Maintenir un **lien étroit** avec le commanditaire afin d'ajuster le programme à vos attentes

Pendant la formation



- Prendre en compte et valoriser les **acquis et expériences** antérieures des stagiaires
- Etablir une **analyse de l'existant**
- Evaluer le **niveau de connaissances** préalables de chaque participant
- Impliquer les stagiaires dans une **démarche d'auto formation**
- Mesurer la **satisfaction** des stagiaires

Après la formation



- Définir un **retour personnalisé**
- Participer à la rédaction de **protocoles qualités**
- Evaluer les pratiques professionnelles et la mise en oeuvre des axes d'amélioration

NOS ENGAGEMENTS

**Concourir au développement
des compétences**

**Opter pour une approche
pédagogique innovante et créative
pour favoriser les apprentissages
et la réflexion critique**

**Valoriser les qualifications
professionnelles**

**Garantir le suivi et la
connaissance de nos partenaires,
afin d'accompagner, de façon
personnalisée, les stratégies
internes.**

**Diversifier les modes d'accès
à la formation et à la
certification (voie directe,
situation d'emploi,
apprentissage, VAE)**

**S'engager dans une démarche
continue d'amélioration de la
qualité.**



LA FORMATION CONTINUE - EN CHIFFRES

Nous proposons des Formations Continues sur-mesure depuis 2018.

Fort de notre expérience nous avons construit un réseau de professionnels de tous secteurs afin de répondre au mieux à vos besoins spécifiques.



32

Formations

194

Participants

22

Intervenants

-NOTRE OFFRE

- Inter établissement : au centre de formation
- Intra établissement : au sein des structures
- Groupe de 6 à 12 personnes
- Date à définir selon vos attentes et besoin
- Programme sur-mesure
- Tarif selon devis

Audit & Conseil

- Evaluation médico-économique
- Projet stratégique
- Projet d'établissement
- Audit financier
- Conduite du changement
- Audit organisationnel et fonctionnel




Gestion des risques & démarche qualité

- Méthode du patient traceur
- Gestion des risques : méthodes et outils
- L'amélioration continue de la qualité et de la sécurité des soins
- Qualité de vie au travail
- Analyse de la pratique professionnelle
- Politique du médicament



Management & gestion




- Infirmier coordonnateur en EHPAD
- Infirmier coordonnateur en SSIAD
- Manager une équipe de soins
- Accompagner la dynamique du changement
- Gestion des conflits

Accompagnement de la personne âgée & de son entourage

- Formation sur la bientraitance : démarche et mise en oeuvre
- Atelier de simulation du vieillissement
- Rendre le projet d'accompagnement personnalisé (PAP) opérationnel
- Maîtriser les fondamentaux de la maladie d'Alzheimer et des maladies apparentées
- Ecoute et relation d'aide
- Relation avec les familles de résidents : développer le partenariat
- Le refus de soin
- Prévention des risques santé et utilisation du matériel de levage
- Soins palliatifs et accompagnement en fin de vie
- Utilisation de l'outil "perkichute" pour prévenir les risques de chute
- Approche multisensorielle et animation auprès des personnes présentant des troubles cognitifs

Prise en charge Usager / Patient

- Evaluer, prévenir et prendre en charge la douleur
- Education thérapeutique du patient
- Les voies d'abord veineuses
- Alimentation entérale et parentérale
- Gestes et postures au travail
- Responsabilités juridiques dans les soins
- Plaies et cicatrisations



Qualité de vie au travail

- Développer la qualité de vie et les conditions de travail
- Risques psychosociaux
- Mettre en place une politique handicap dans l'entreprise

Maintien à Domicile



- Prévention des risques de chute à domicile
- Gestion des conflits avec les familles à domicile
- Prise en charge de la douleur à domicile
- Mise en place des activités de stimulation cognitive à domicile
- Réalisation des soins d'hygiène et de confort à domicile
- Accompagnement à domicile des personnes atteintes de la maladie d'Alzheimer ou troubles apparentés
- Responsabilité juridique des soignants à domicile

Développement personnel

- Prendre soin de soi pour prendre soin des autres : gestion des émotions
- Dynamiser son évolution professionnelle
- Prévenir, gérer et dépasser les conflits
- Comment rédiger son curriculum vitae
- Réussir son entretien d'embauche



Parcours diplômants & qualifiants

- Aide-soignant
- Auxiliaire de puériculture
- Accompagnant éducatif et social
- Assistant de soins en gérontologie
- ASHQ

Formation médicale

- PMSI

Simulation en santé

- Construire des séquences de simulation
- Simulateur du vieillissement
- Raisonnement clinique





BULLETIN D'INSCRIPTION

A retourner à :

Centre de formation Simon Rousseau

1 Avenue Simon Rousseau - 69270 Fontaines sur Saône

secretaire-ifas@chg-neuville.fr

Tel : 04 78 43 31 85

INTITULE FORMATION :

PARTICIPANT :

Nom, Prénom :

Date de naissance :

Fonction :

E-mail du participant (obligatoire) :

Nom de l'établissement :

Statut juridique de l'établissement : Public Privé Mixte

Adresse complète :

Code postal & Ville :

Téléphone :

RESPONSABLE DE FORMATION :

Nom, Prénom :

Adresse (si différente de l'établissement) :

Code postal & Ville :

Téléphone :

E-mail (obligatoire) :

FINANCEUR (si différent de l'employeur) :

Adresse :

Code postal & Ville :

Date :
Signature & cachet :

SCAN
ME



Retrouvez - nous
sur notre site

Restons en contact



CONTACTEZ-NOUS



04 78 43 31 85



secretaire-ifas@chg-neuville.fr



Simon Rousseau
1, Avenue Simon Rousseau
69270 FONTAINES SUR SAÔNE



WWW.SIMONROUSSEAU.FR

le centre est accessible à toute personne en situation de handicap. Vous pouvez nous contacter pour plus d'informations.